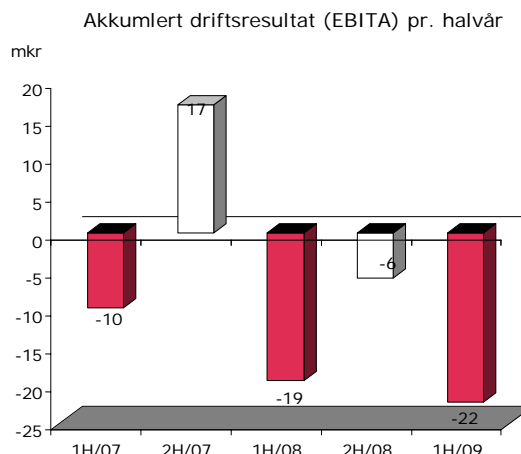
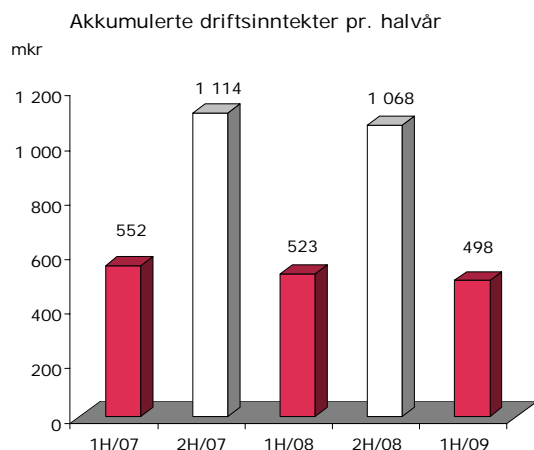
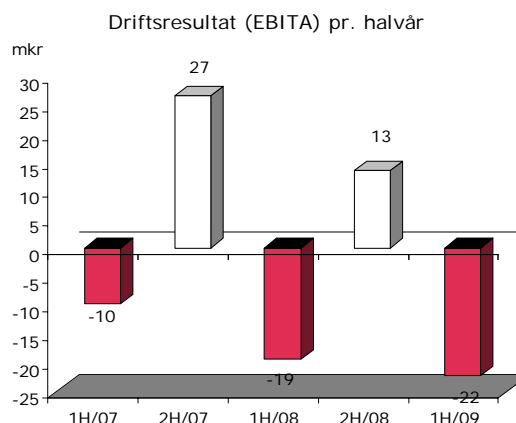
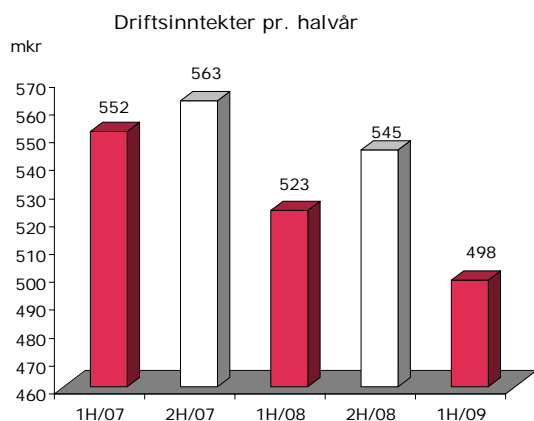


BERNER GRUPPEN – HALVÅRSMELDING 1. HALVÅR 2009

RESULTATREGNSKAP – KONSERN

Konsernets driftsresultat før avskrivninger (EBITDA) i 1. halvår 2009 ble -3,5 mkr, mot 1,2 mkr i samme periode i fjor. Konsernets omsetning er redusert, i all hovedsak som følge av annonsesvikt og opplagsnedgang. Dette er delvis kompensert gjennom produktutvikling og prisøkning. Situasjonen nødvendiggjør ytterligere resultatforbedrende tiltak innen medieområdet. Etter restruktureringskostnader og goodwillavskrivninger ble driftsresultatet i 1. halvår 2009 (EBIT) -22,7 mkr mot -19,7 mkr i 1. halvår 2008. Konsernets finansresultat var i 1. halvår 2009 -7,4 mkr mot -156,7 mkr i 1. halvår 2008. Resultat før skatt i 1. halvår 2009 ble -30,1 mkr mot -176,4 i samme periode i 2008.



MEDIEVIRKSOMHETEN

Avis

Driftsresultatet før avskrivninger (EBITDA) i 1. halvår ble 0,6 mkr, 1,2 mkr lavere enn i tilsvarende periode i fjor. Driftsinntektene ble 393,8 mkr i perioden, en reduksjon på 18,9 mkr fra året før. Driftskostnader ble 393,8 mkr, 17,7 mkr lavere enn tilsvarende periode i 2008. Driftsresultatet etter andre kostnader (EBIT) i 1. halvår 2009 ble -3,8 mkr, 6,5 mkr bedre enn i fjor.

Opplaget på hverdager i 1. halvår ble 106 073 eksemplarer, 18 384 eksemplarer ned fra 1. halvår 2008. Tilsvarende gikk opplaget på lørdager ned med 26 495 eksemplarer til 190 385 eksemplarer og opplaget på søndager ble redusert med 18 377 eksemplarer til 91 583 eksemplarer.

I 1. halvår ble inntektene fra avissalg 293,1 mkr, en økning på 4,8% fra tilsvarende periode i fjor. Fall i omsetningen har blitt kompensert ved produktutvikling og prisøkninger.

Annonseinntektene har vært preget av fallet i lesertall og et generelt fall i markedet. Rubrikkområdet, samt merkevareannonseringen fra bransjene bil og bank/finans, sto for en vesentlig del av fallet. Annonsealgsinntektene i 1. halvår ble 97,6 mkr mot 128,3 mkr i samme periode fjor.

Nye medier

DB Medialab AS hadde i 1. halvår en omsetning på 56,5 mkr mot 71,2 mkr i samme periode i fjor. Driftskostnadene i perioden var på 60,8 mkr, mot 62,0 mkr i fjor. Driftsresultatet før avskrivninger (EBITDA) ble -4,4 mkr mot 9,2 mkr i 1. halvår 2008. Driftsresultatet etter andre poster/goodwillavskrivninger (EBIT) ble -6,0 mkr, mot 7,3 mkr i fjor. Omsetnings- og resultatreduksjonen skyldes nedgang i annonseinntektene. Det arbeides med tiltak for å bedre resultatutviklingen.

Målt etter antall daglige brukere er Dagbladet.no landets 4. største nettsted. Antall daglige brukere på Dagbladet.no var i 1. halvår i år 606 000, en økning på 9,8% i forhold til 1. halvår i fjor (TNS Gallup Metrix). Dagbladet mobil rangeres som den 3. største mobilaktøren og hadde per 1. halvår 162 000 ukentlige brukere, en økning på 74 000 brukere/84% fra samme periode i fjor (TNS Gallup Forbruker & Media).

Start.no eies 50/50 sammen med SOL og oppslutningen om Start.no rapporteres sammen med SOL. Start solgte bredbåndsvirksomheten i forbindelse med at SOL kom inn på eiersiden. Starts driftsresultat (100%) pr. 1. halvår 2009 var negativt med -0,5 mkr og er konsolidert inn med 50% i tallene for DB Medialab AS.

Trykkeri

Driftsresultatet før avskrivninger (EBITDA) i AS Dagblad-Trykk i 1. halvår ble 5,5 mkr i 2009 mot 6,6 mkr i 1. halvår 2008. Omsetningen falt fra 116,9 mkr til 100,0 mkr. Driftskostnadene i 1. halvår 2009 ble 94,5 mkr, 15,7 mkr lavere enn samme periode i fjor. Driftsresultat etter andre kostnader (EBIT) i 1. halvår 2009 ble -4,1 mkr mot -3,3 mkr i fjor. Bemanningen var pr. 1. halvår redusert med 10 årsverk sammenlignet med i fjor.

Plan for ytterligere nedbemanning i selskapet er vedtatt og vil bli gjennomført med effekt fra november 2009.

Regularitet og kvalitet i produksjonen var god og på samme nivå som tilsvarende periode i 2008.

INVESTERINGSOMRÅDET

Eiendom

Oppgraderingen av eiendommene i Akersgata/Pilestredet er nå slutført. Prosjektet er gjennomført i tråd med tids- og kostnadmessige planer. Eiendommene er fullt utleid med unntak av ett mindre handelslokale og vektet gjenværende leietid er 8 år. Fra september 2009 vil alle lokaler være utleid.

I Drammensveien 131 er rive- og rammetillatelsene påklaget. Dette er til behandling hos Oslo kommune. Vi forventer en positiv avklaring av dette forholdet i løpet av inneværende år. Parallelt med klagebehandlingen arbeides det med utleie og kommersialisering av eiendommen. Den økonomiske uroen påvirker også eiendomsmarkedet og kan forlenge disse prosessene.

Finansielle investeringer

Den totale finansporteføljen, bestående hovedsakelig av aksjer og fond, var ved utløpet av 1. halvår 2009 på ca. 318 mkr, opp fra 315 mkr ved utgangen av første kvartal, men ned fra 334 mkr ved årsskiftet. Netto kursgevinster/tap og utbytte i 1. halvår ble 18,0 mkr mot -140 mkr i fjor. Virksomhetsområdet hadde en svakere utvikling enn den generelle markedsutviklingen på Oslo Børs i perioden. Dette skyldes i hovedsak en relativt svak utvikling i de største plasseringene, Orkla og NHST Media Group. Den øvrige delen av porteføljen hadde en god utvikling i perioden.

Finansiell risiko

Konsernet har lav kredittrisiko i sin kundeportefølje. Hoveddelen av annonseomsetningen går gjennom formidlingsbyråer som har innbetalt et depositum som sikkerhet for selskapets fordringer. Løssalgsumsetningen i avisa er spredt på ca 10.500 forhandlere som hver står for en liten del av omsetningen. Berner Gruppen har 722 mkr i rentebærende gjeld. Det er enighet med bankene om at 150 mkr av gjelden nedbetales i høst, mens resten av gjelden er langsiktig.

FRAMTIDSUTSIKTER

Dagbladet forventer fortsatt opplagsnedgang. Administrasjonen arbeider med produktutvikling og kostnadsreducerende tiltak for å møte den negative markedsutviklingen. Dagbladet skal fortsette å utvikle seg som landets viktigste nyhets-, debatt- og kulturavis. Dagbladet skal bli best på samarbeid mellom nett og papir og har i 1. halvår etablert en framtidsrettet integrert organisasjon for alle plattformer med en klart definert web-first strategi.

Nettet går inn i en mer moden fase. Nedgangskonjunktorene rammer også annonsemarkedet for nye medier og resultatutviklingen er ikke tilfredsstillende. Annonsevikten fordrer resultatforberedende tiltak også innen nettvirksomheten.

AS Dagblad-Trykk vil fortsette det helt nødvendige effektiviseringsarbeidet for å bedre lønnsomheten.

Eiendomsvirksomheten er styrket gjennom utviklingen i Akersgata og med gode posisjoner for fremtidig verdiskapning i form av tomtene på Lørenskog og i Drammensveien som har et samlet utbyggingspotensial på nærmere 40.000 m². Tidspunkt for realisering av disse prosjektene vil imidlertid avhenge av utleie av arealene som i dagens marked er mer komplisert enn tidligere. På sikt vil disse prosjektene være viktige bidrag til vekst i konsernets eiendomsvirksomhet.

Finansmarkedet preges fortsatt av stor usikkerhet.

BERNER GRUPPEN (konsern)			
RESULTATREGNSKAP	01.01- 30.06.09	01.01- 30.06.08	01.01- 31.12.08
<i>Tall i tkr</i>			
Driftsinntekter	498 311	523 418	1 068 257
Driftskostnader	501 773	522 232	1 035 272
Driftsresultat (EBITDA)	(3 462)	1 186	32 985
Avskrivninger	18 841	20 559	38 912
Driftsresultat (EBITA)	(22 303)	(19 373)	(5 927)
Avskrivning goodwill	400	348	739
Andre inntekter og kostnader	-	-	-
Driftsresultat (EBIT)	(22 703)	(19 721)	(6 667)
Finansresultat	(7 405)	(156 661)	(287 326)
Resultat før skatt (EBT)	(30 108)	(176 382)	(293 993)

BERNER GRUPPEN (konsern)			
BALANSE	30.06.09	30.06.08	31.12.08
<i>Tall i tkr</i>			
EIENDELER			
Immaterielle eiendeler	55 965	36 222	47 558
Varige driftsmidler	511 188	414 778	486 341
Finansielle anleggsmidler	324 257	148 810	292 705
Sum anleggsmidler	891 410	599 810	826 605
Varer	2 710	3 798	4 135
Fordringer	154 789	153 855	146 912
Investeringer	163 687	467 154	178 573
Bankinnskudd og lignende	34 890	68 974	64 729
Sum omløpsmidler	356 076	693 781	394 348
SUM EIENDELER	1 247 486	1 293 591	1 220 953
EGENKAPITAL OG GJELD			
Egenkapital	227 952	364 680	257 920
Avsetning for forpliktelser	25 209	33 261	28 780
Rentebærende langs. gjeld	573 431	584 534	562 440
Kortsiktig gjeld	420 894	311 116	371 813
SUM EGENKAPITAL OG GJELD	1 247 486	1 293 591	1 220 953

AS DAGBLADET			
RESULTATREGNSKAP	01.01- 30.06.09	01.01- 30.06.08	01.01- 31.12.08
<i>Tall i tkr</i>			
Avissalgsinntekter	293 132	279 823	586 373
Annonseinntekter	102 560	128 316	258 703
Øvrige driftsinntekter	3 646	5 205	10 385
Sum driftsinntekter	399 338	413 344	855 460
Driftskostnader	398 720	411 502	841 321
Driftsresultat (EBITDA)	618	1 842	14 139
Avskrivninger	4 373	7 000	10 655
Driftsresultat (EBIT A)	(3 754)	(5 158)	3 484
Andre inntekter og kostnader	-	5 187	-
Driftsresultat (EBIT)	(3 754)	(10 345)	3 484

AS DAGBLADET			
NØKKELTALL	01.01- 30.06.09	01.01- 30.06.08	01.01- 31.12.08
Gj.snittlig opplag hverdag	106 073	124 457	123 383
Gj.snittlig opplag lørdag	190 385	216 880	208 779
Gj.snittlig opplag søndag	91 583	109 960	106 561
Annonsevolum-spaltmeter	7 238	7 555	16 050
Markedsvolum spaltmeter	61 647	77 226	145 468
Andel av markedsvolum	11,7 %	9,8 %	11,0 %

Markedsvolum = registrert volum i abonnements- og løssalgsaviser med utgiversted i Oslo.

AS DB MEDIALAB			
RESULTATREGNSKAP	01.01- 30.06.09	01.01- 30.06.08	01.01- 31.12.08
<i>Tall i tkr</i>			
Driftsinntekter	56 452	71 219	130 947
Driftskostnader	60 836	62 023	123 425
Driftsresultat (EBITDA)	(4 384)	9 196	7 523
Avskrivninger	1 252	1 579	4 008
Driftsresultat (EBIT A)	(5 636)	7 617	3 515
Avskrivning goodwill	400	348	739
Driftsresultat (EBIT)	(6 036)	7 269	2 775

AS DAGBLAD-TRYKK			
RESULTATREGNSKAP	01.01- 30.06.09	01.01- 30.06.08	01.01- 31.12.08
<i>Tall i tkr</i>			
Driftsinntekter	100 015	116 879	229 921
Driftskostnader	94 536	110 256	213 264
Driftsresultat (EBITDA)	5 479	6 623	16 657
Avskrivninger	9 589	9 898	19 160
Driftsresultat (EBIT A)	(4 110)	(3 275)	(2 502)
Andre inntekter og kostnader	-	-	443
Driftsresultat (EBIT)	(4 110)	(3 275)	(2 945)