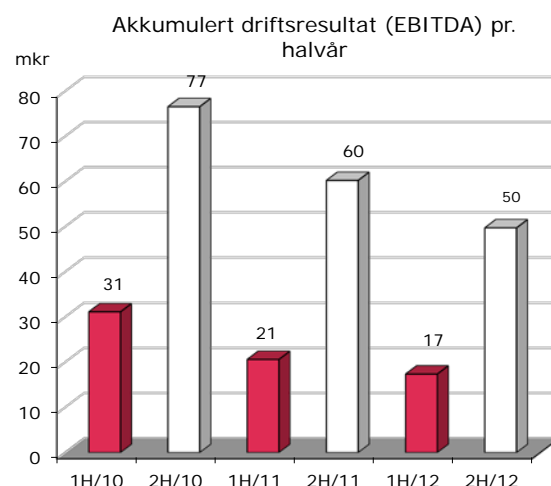
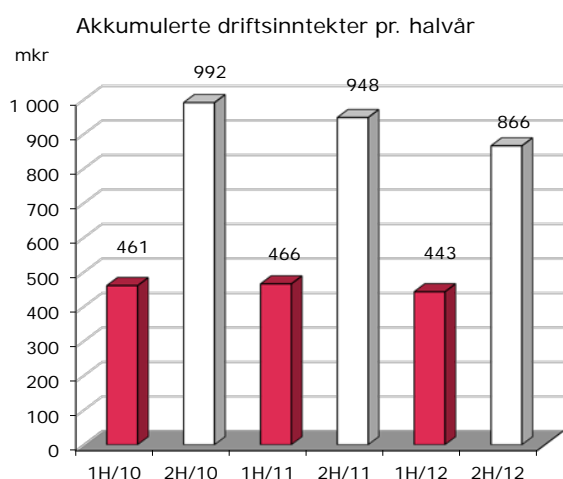
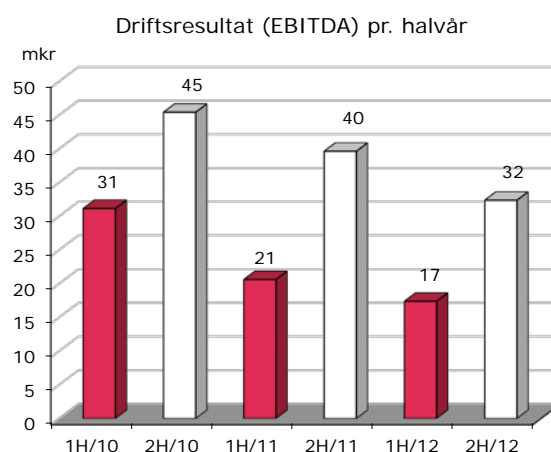
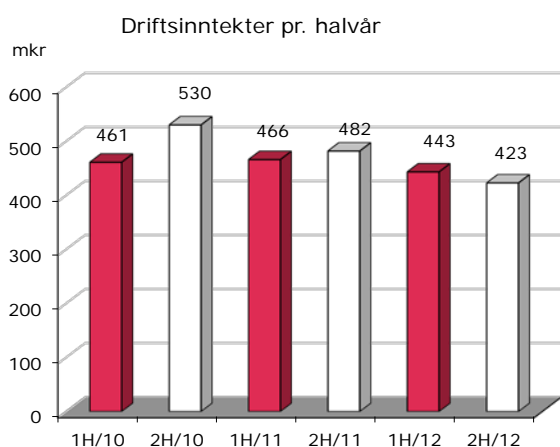


BERNER GRUPPEN – HALVÅRSMELDING 2. HALVÅR 2012

RESULTATREGNSKAP – KONSERN

Konsernets driftsresultat før avskrivninger (EBITDA) i 2. halvår 2012 ble 32,4 mkr mot 39,6 mkr i samme periode i fjor, en nedgang på 7,3 mkr. Resultatnedgangen har sin hovedårsak i svakere inntjening i AS Dagbladet. Annonsemarkedet for papiraviser er svakere, samtidig som opplagsinntektene på avisa er lavere enn på samme tid i fjor. Annonseomsetningen på digitale plattformer er fortsatt i fin utvikling og påvirker driftsresultatet positivt.

Konsernets resultat før skatt for 2012 ble 0,1 mkr mot 13,9 mkr i 2011.



MEDIEVIRKSOMHETEN**Avis**

For 2012 var gjennomsnittlig opplag på hverdager 88 539, en nedgang på 10,6 %. Opplaget på hverdager i 2. halvår ble 87 825, mot 102 230 eksemplarer i 2011

Driftsresultatet før avskrivninger (EBITDA) i 2. halvår ble 2,2 mkr mot 24,5 mkr i 2011. For 2. halvår var de samlede driftsinntektene 346,9 mkr mot 389,3 mkr i 2011. Driftskostnadene i 2. halvår 2012 ble redusert med 20,2 mkr sammenlignet med samme periode i fjor.

Omsetningen fra avissalg i 2. halvår 2012 var 258,7 mkr mot 283,1 mkr året før. Annonseinntektene var i samme periode 79,2 mkr mot 96,8 mkr året før. Annonsevolumet ble redusert med 16,0 %.

Driftsresultatet før avskrivninger (EBITDA) for året ble 4,5 mkr mot 40,2 mkr i 2011.

Nye medier

DB Medialab AS hadde i 2. halvår en omsetning på 71,9 mkr mot 73,4 mkr i samme periode i fjor. Driftskostnadene i 2. halvår 2012 var 63,2 mkr mot 57,2 mkr i fjor. Driftsresultatet før avskrivninger (EBITDA) i 2. halvår ble dermed 8,7 mkr mot 16,1 mkr i 2011. Tallene for 2011 inneholder ekstraordinære inntekter og EBITDA-effekter på 8 mkr.

Målt etter antall daglige brukere var Dagbladet.no landets 3. største nettsted. Antallet daglige brukere på Dagbladet.no var i 2. halvår 2012 på 814.000, en økning på 5 % i forhold til 2. halvår i 2011 (Scores- TNS Gallup). Dagbladet mobil rangeres som den nest største mobilaktøren og hadde i snitt 2. halvår 262 000 daglige brukere, en økning på 64 % i forhold til samme periode i 2011 (Scores- TNS Gallup).

Start.no eies 50/50 sammen med SOL og oppslutningen om Start.no rapporteres sammen med SOL.

INVESTERINGSOMRÅDET**Eiendom**

Eiendomsvirksomhetens driftsresultat før avskrivninger (EBITDA) i 2. halvår 2012 ble 18,9 mkr mot 21,8 mkr for tilsvarende periode i fjor. Resultatet før skatt ble på 8,4 mkr mot 15 mkr for samme periode i 2011. Samlet for året fikk eiendomsvirksomheten et driftsresultat før avskrivninger (EBITDA) på 39,0 mkr mot 45,0 i 2011. Resultatnedgangen mot 2011 er knyttet til bortfall av leieinntekter på Lørenskog i forbindelse med nedleggelsen av trykkeriet.

Eiendomsvirksomheten er organisert i selskapet Citypassagen AS, og datterselskapet Oslo Ridehus AS. Konsernets eiendomsmasse består av ca. 21.000 m² i Akersgata og Pilestredet i Oslo, trykkeritomten på Lørenskog på ca. 45 dekar med 12.000 m² industribygg og ytterligere potensial for utbygging samt Drammensveien 131. På sistnevnte eiendom pågår oppføring av et nytt kontorbygg på totalt ca. 13.000 m² BTA. Bygget er i sin helhet leiet ut til Yara som deres nye hovedkontor og skal stå ferdig våren 2014.

Samlede leieinntekter for 2012 utgjorde ca. 48 mkr fra eksterne leietakere. Hensyntatt leien fra Yara, som løper fra mai 2014 og nye inngåtte kontrakter på Lørenskog, utgjør samlede årlige kontraktsfestede leieinntekter i overkant av 80 mkr. Utleiegraden i

Akersgata/Pilestredet var ved årsskiftet tilnærmet 100 %, og vektet gjenværende leietid for utleiearealene er ca. 6 år.

Konsernet avviklet sin trykkerivirksomhet pr. 30. juni 2011 og eiendommen ble overlevert Citypassagen fra AS Dagblad-Trykk ved årsskiftet 2011/2012. Det arbeides med interessenter til leie av deler av eksisterende bygningsmasse, både på kortere og lengre kontrakter. Dagens avtaler med eksterne leietakere utgjør ca 4.000 m² og med en gjennomsnittlig løpetid på ca. 9 år. Reguleringsprosessen for å klargjøre eiendommen til annen bruk er igangsatt, og vi forventer eiendommen ferdig regulert innen utgangen av 2014.

Finansielle investeringer

Finansporteføljen var ved utløpet av 2. halvår 2012 på 153,4 mkr i all hovedsak aksjer i NHST.

UTSIKTER FOR FREMTIDEN

Medieområdet er i en krevende transformasjonsfase. Det har blitt iverksatt en rekke tiltak innenfor printområdet. I DB Medialab er aktiviteten stor og annonseutviklingen god.

For nettvirksomheten fortsetter brukerveksten, dog i et avtagende tempo. Innen det digitale området arbeides det med stadig nye prosjekter for innholdsdistribusjon på nye publiseringsplattformer. Ved inngangen til 2013 ble Dagbladets nye betalingsprodukt Dagbladet Pluss lansert.

Konsernet er forberedt på fortsatt skiftende konjunkturer og at det vil skje store endringer i mediemarkedet framover. Medievirksomheten er godt posisjonert for å delta i utviklingen innenfor digitale medier.

Med god kontantstrøm fra Akersgata og inngått leiekontrakt i Drammensveien 131 er forretningsområdet Eiendom godt rustet for videre verdiskapning.

Oslo, 10. april 2013
BERNER GRUPPEN AS
STYRET

BERNER GRUPPEN (konsern)				
RESULTATREGNSKAP	01.07-	01.07-	01.01-	01.01-
<i>Tall i tkr</i>	31.12.12	31.12.11	31.12.12	31.12.11
Driftsinntekter	422 965	482 058	866 390	948 315
Driftskostnader	390 595	442 425	816 639	888 070
Driftsresultat (EBITDA)	32 370	39 632	49 751	60 245
Av- og nedskrivninger	7 538	7 936	15 720	15 406
Driftsresultat (EBITA)	24 832	31 696	34 031	44 840
Avskrivning goodwill	352	333	801	801
Andre inntekter og kostnader	-	-	-	-
Driftsresultat (EBIT)	24 479	31 364	33 230	44 038
Finansresultat	(20 330)	(18 713)	(33 105)	(30 119)
Resultat før skatt (EBT)	4 150	12 650	125	13 920

BERNER GRUPPEN (konsern)		
BALANSE		
<i>Tall i tkr</i>	31.12.12	31.12.11
EIENDELER		
Immaterielle eiendeler	41 772	36 471
Varige driftsmidler	482 401	393 394
Finansielle anleggsmidler	185 048	187 888
Sum anleggsmidler	709 221	617 753
Varer	1 286	-
Fordringer	130 354	136 468
Investeringer	11 047	11 434
Bankinnskudd og lignende	51 055	103 543
Sum omløpsmidler	193 743	251 445
SUM EIENDELER	902 964	869 198
EGENKAPITAL OG GJELD		
Egenkapital	122 384	120 749
Avsetning for forpliktelser	26 261	24 380
Rentebærende langs. gjeld	618 321	537 820
Kortsiktig gjeld	135 999	186 249
SUM EGENKAPITAL OG GJELD	902 964	869 198

AS DAGBLADET				
RESULTATREGNSKAP	01.07-	01.07-	01.01-	01.01-
<i>Tall i tkr</i>	31.12.12	31.12.11	31.12.12	31.12.11
Avissalgsinntekter	258 731	283 089	506 324	541 918
Annonseinntekter	79 150	96 819	166 058	200 061
Øvrige driftsinntekter	9 007	9 439	13 125	13 974
Sum driftsinntekter	346 888	389 347	685 508	755 953
Driftskostnader	344 657	364 827	680 984	715 704
Driftsresultat (EBITDA)	2 230	24 520	4 523	40 249
Av- og nedskrivninger	2 167	2 523	4 963	4 883
Driftsresultat (EBITA)	64	21 997	(440)	35 366
Andre inntekter og kostnader	-	-	-	-
Driftsresultat (EBIT)	64	21 997	(440)	35 366

AS DAGBLADET				
NØKKELTALL	01.07-	01.07-	01.01-	01.01-
	31.12.12	31.12.11	31.12.12	31.12.11
Gj.snittlig opplag hverdag	87 825	102 230	88 539	98 989
Gj.snittlig opplag lørdag	152 347	171 098	156 171	170 949
Gj.snittlig opplag søndag	75 210	84 952	75 400	82 836
Annonsevolum-spaltmeter	7 263	8 644	14 787	17 288
Markedsvolum spaltmeter	59 674	61 337	126 132	127 155
Andel av markedsvolum	12,2 %	14,1 %	11,7 %	13,6 %

Markedsvolum = registrert volum i abonnements- og løssalgsaviser med utgiversted i Oslo.

AS DB MEDIALAB				
RESULTATREGNSKAP	01.07-	01.07-	01.01-	01.01-
<i>Tall i tkr</i>	31.12.12	31.12.11	31.12.12	31.12.11
Driftsinntekter	71 904	73 358	147 762	134 726
Driftskostnader	63 205	57 236	129 214	113 246
Driftsresultat (EBITDA)	8 700	16 123	18 548	21 480
Av- og nedskrivninger	317	536	849	1 100
Driftsresultat (EBITA)	8 383	15 586	17 699	20 381
Avskrivning goodwill	409	401	801	801
Driftsresultat (EBIT)	7 974	15 185	16 897	19 579

EIENDOM				
RESULTATREGNSKAP	01.07-	01.07-	01.01-	01.01-
<i>Tall i tkr</i>	31.12.12	31.12.11	31.12.12	31.12.11
Driftsinntekter	25 961	29 523	53 348	59 607
Driftskostnader	7 030	7 727	14 370	14 619
Driftsresultat (EBITDA)	18 931	21 796	38 978	44 988
Av- og nedskrivninger	3 887	3 744	7 700	7 429
Driftsresultat (EBITA)	15 044	18 051	31 278	37 560
Avskrivninger goodwill	68	68	136	136
Driftsresultat (EBIT)	14 976	17 984	31 142	37 424