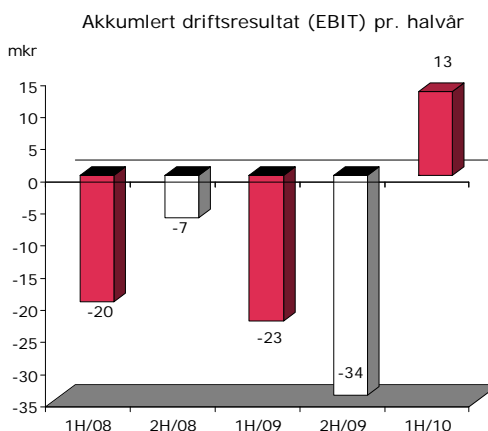
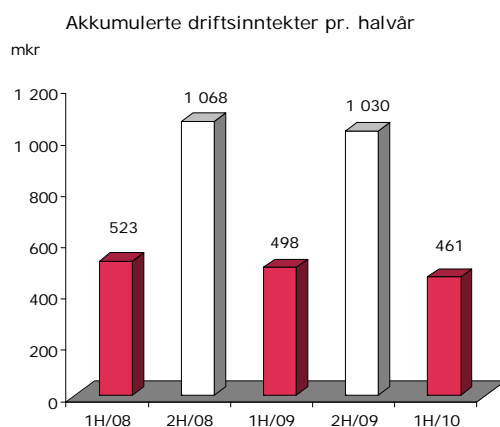
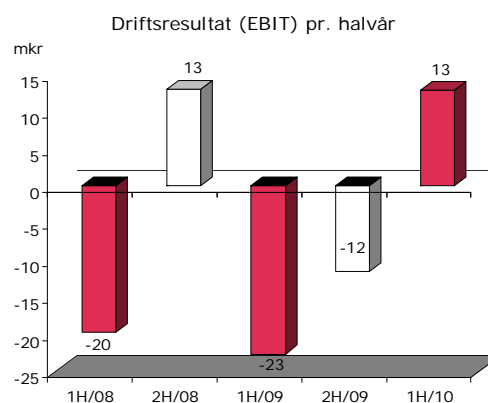
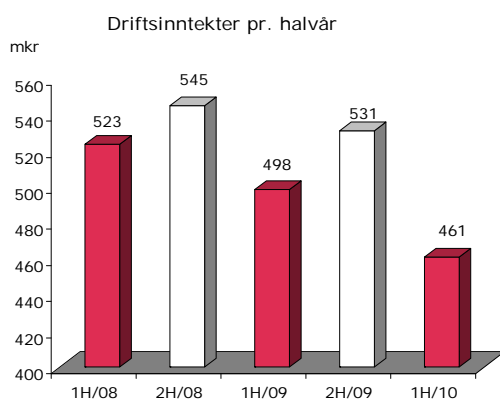


BERNER GRUPPEN – HALVÅRSMELDING 1. HALVÅR 2010

RESULTATREGNSKAP – KONSERN

Konsernets driftsresultat før avskrivninger (EBITDA) i 1. halvår 2010 ble 31,1 mkr mot -3,5 mkr i samme periode i fjor, en forbedring på 34,6 mkr. Konsernets driftsinntekter er redusert som følge av opplagsfall og annonsesvikt. De iverksatte kostnadsprogrammene har gitt effekt som planlagt. I tillegg har den positive utviklingen i resultatet fra eiendomsvirksomheten bidratt til resultatforbedringen.

Konsernets finansresultat var i 1. halvår 2010 -34,7 mkr mot -7,4 mkr i 1. halvår 2009. Resultatet fra finansporteføljen var i tråd med den negative generelle utviklingen på Oslo Børs i første halvår. Resultat før skatt i 1. halvår 2010 ble -21,8 mkr mot -30,1 mkr i samme periode i 2009.



MEDI EVIRKSOMHETEN**Avis**

Driftsresultatet før avskrivninger (EBITDA) i 1. halvår ble 28,0 mkr, 27,4 mkr bedre enn tilsvarende periode i fjor. Driftsinntektene på 360,5 mkr i perioden er redusert med 38,8 mkr fra 1. halvår året før. Driftskostnadene ble 332,6 mkr, 66,2 mkr lavere enn tilsvarende periode i 2009. Driftsresultatet etter andre kostnader (EBIT) i 1. halvår 2009 ble 23,9 mkr, 27,7 mkr bedre enn i fjor.

Opplaget på hverdager i 1. halvår ble 91 627 eksemplarer, 14 446 eksemplarer ned fra 1. halvår 2009. Opplaget på lørdager falt med 20 731 eksemplarer til 169 654 eksemplarer og opplaget på søndager ble redusert med 12 823 eksemplarer til 78 760 eksemplarer.

I 1. halvår ble inntektene fra avissalg 261,4 mkr, en reduksjon på 10,8 % fra tilsvarende periode i fjor.

På annonsesiden er det magasinene som gjør det relativt sett best, mens enkelte rubrikkategorier i avisa som er spesielt konjunkturfølsomme, har gjort det relativt sett dårligere sammenlignet med tidligere. Omsetningen i 1. halvår ble 95,0 mkr mot 102,6 mkr i samme periode i fjor.

Nye medier

DB Medialab AS hadde i 1. halvår en omsetning på 47,9 mkr mot 56,5 mkr i samme periode i fjor. Driftskostnadene i perioden var på 51,2 mkr, mot 60,8 mkr i fjor. Kostnadsreduksjonene i DB Medialab AS har ikke vært tilstrekkelig til å møte inntektsreduksjonen i perioden og vi har fått et underskudd på driften (EBITDA) med 3,3 mkr mot et underskudd på 4,4 mkr i 1. halvår 2009. Driftsresultatet etter andre poster (EBIT) ble -4,6 mkr, mot -6,0 mkr i fjor. Start regnskap er konsolidert inn med 50%. Driftsresultatet til Start (100 %) pr. 1. halvår 2010 var 0,3 mkr, mot -0,5 mkr i fjor.

Målt etter antall daglige brukere er Dagbladet.no landets 4. største nettsted. Antall daglige brukere på Dagbladet.no var i 1. halvår i år 685 000, en økning på 13 % i forhold til 1. halvår i fjor (TNS Gallup Scores). Dagbladet Mobil rangeres som den 3. største mobilaktøren. Dagbladet Mobil ble årets mobile nettsted, og juryen uttaler at mobiltjenestene til Dagbladet.no er mest innovative, og de er godt oppdatert på nyheter og oppmerksomme på lesernes behov for ulike tjenester.

Trykkeri

Driftsresultatet (EBITDA) i AS Dagblad Trykk pr. 1. halvår 2010 ble -4,4 mkr mot 5,5 mkr i fjor. Omsetningen i 1. halvår var på 67,4 mkr sammenlignet med 100,0 mkr i tilsvarende periode i fjor. Opplagsfall og lavere sidetall kombinert med et krevende marked for nye produkter har vært utfordrende for trykkeriet. Driftskostnadene i 1. halvår utgjorde 71,8 mkr, en reduksjon på 22,7 mkr (24 %) fra samme periode i fjor. Bemanningen i 1. halvår er redusert med 40,8 årsverk, en nedgang på 37 % fra i fjor.

Reorganisering av trykkeriet har gått som planlagt og vil vise full effekt fra oktober 2010.

INVESTERINGSOMRÅDET**Eiendom**

Eiendomsvirksomheten er organisert i selskapet Citypassagen AS. Konsernets eiendomsmasse består av ca 21.000 m² i Akersgata og Pilestredet i Oslo, trykkeritomten på Lørenskog på ca 45 dekar, og Drammensveien 131, en tomt på Skøyen i Oslo.

Konsernets trykkerivirksomhet benytter deler av tomten på Lørenskog til sin virksomhet, mens ledig tomteareal er skilt ut som egen tomt og under utvikling til nye formål.

Parallelt arbeides det også med utleie av ubenyttede arealer i AS Dagblad-Trykk sitt bygg på eiendommen. Akersgaten/Pilestredet er fullt utleiet til eksterne leietakere med gjennomsnittlig gjenværende leietid på ca 8 år. Vi mottok i juni rammetillatelse fra Plan- & Bygningsetaten for oppføring av nytt kontorbygg i Drammensveien 131, og forventer sluttbehandling av byggesaken i løpet av året. Det arbeides parallelt med utleie og forberedelser til byggestart. Tidspunkt for byggestart vil avhenge av utleiemarkedet, sluttbehandling av byggesaken og entreprisemarkedet.

Samlede årlige kontraktsfestede leieinntekter utgjør ca 47 mkr hvor av ca 45 mkr er fra eksterne leietakere.

Finansielle investeringer

Den totale finansporteføljen, bestående hovedsakelig av aksjer og fond, var ved utløpet av 1. halvår 2010 på ca. 179 mkr, ned fra 240 mkr pr. første kvartal og 248 mkr ved årsskiftet. Netto kursgevinster/tap og utbytte i 1. halvår var -15,5 mkr mot positive 18,0 mkr i fjor. Resultatet var i tråd med den negative generelle utviklingen på Oslo Børs i første halvår.

FORHOLD ETTER BALANSEDAGEN

DB Medialab og VG Multimedia/Nettby Community/Fredrik Kristiansen har inngått forlik i Nettby-saken. I forliket fastslås det at "Det ikke er grunnlag for å hevde at hele eller deler av Nettby er utviklet på grunnlag av kopiert kildekode fra Blink. Kravet overfor Fredrik Kristiansen og VG Multimedia frafalles". Samtidig erkjenner Nettby Community AS at DB Medialab med utgangspunkt i sakens samlede dokumenter "Kunne mene at det hadde funnet sted rettsstridige handlinger. Partene er enige om at en mer tillitsfull dialog kunne ha ryddet saken av veien på et langt tidligere tidspunkt".

Nettby Community AS betaler som fullt og endelig oppgjør 24 millioner NOK til DB Medialab. Oppgjøret vil regnskapsføres i 2. halvår.

Dagens Næringsliv tok i juli beslutningen om å forlate Dagblad-Trykk som trykkleverandør til fordel for Schibsted Trykk med virkning fra høsten 2011. Hvilke konsekvenser dette får er i skrivende stund ikke klart. Det arbeides med ulike alternativer for trykkeriet. Avklaring forventes i løpet av høsten.

UTSIKTER FOR FREMTIDEN

Til tross for en noe bedret opplagssituasjon i juni og juli forventer Dagbladet fortsatt opplagsnedgang og lavere omsetning. Det er nødvendig å fortsette arbeidet med ytterligere operasjonell effektivisering av driften av avisa, samtidig som det arbeides med inntektsgenererende tiltak.

Det er hyggelig for Dagbladet at falltakten har minket i sommermånedene mai til juli. Dette gir grunn til forsiktig optimisme for 2. halvår, med tanke på å ta nye markedsandeler i løssalgsmarkedet.

Tross gjennomførte kostnadsreduksjoner har ikke DB Medialab AS fått det målsatte overskuddet per 1. halvår 2010. Inntektsutviklingen på nettet stiller ytterligere krav til utviklings- og effektiviseringsarbeidet.

Effektiviseringsarbeidet i Dagblad-Trykk fortsetter.

Medieområdet i Berner Gruppen har en multimedial organisering. Det journalistiske innhold produseres på flere plattformer og det arbeides med bedring av produksjonsverktøy og arbeidsflyt for å nå målene om samarbeid og effektivitet. De publisistiske strategier skal ivareta kanalenes egenart.

Med et utbyggingspotensial på nærmere 40.000 m² og god kontantstrøm fra Akersgaten er forretningsområdet Eiendom godt rustet for videre verdiskapning. Vi har fortsatt et positivt syn på utleiemarkedet fremover, både for sentrumsnære kontoreiendommer og for aktivitetene på Lørenskog. Tidspunkt for realisering av Lørenskog og Drammensveien vil imidlertid avhenge av offentlig saksbehandling, tilfredsstillende utleie av arealene og entreprisemarkedet.

Oslo, 27. august 2010
BERNER GRUPPEN AS
STYRET

BERNER GRUPPEN (konsern)			
RESULTATREGNSKAP	01.01- 30.06.10	01.01- 30.06.09	01.01- 31.12.09
<i>Tall i tkr</i>			
Driftsinntekter	461 222	498 311	1 029 539
Driftskostnader	430 073	501 773	1 000 422
Driftsresultat (EBITDA)	31 149	(3 462)	29 116
Av- og nedskrivninger	17 790	18 841	62 571
Driftsresultat (EBITA)	13 358	(22 303)	(33 455)
Avskrivning goodwill	401	400	803
Andre inntekter og kostnader	-	-	-
Driftsresultat (EBIT)	12 958	(22 703)	(34 258)
Finansresultat	(34 734)	(7 405)	(20 261)
Resultat før skatt (EBT)	(21 777)	(30 108)	(54 519)

BERNER GRUPPEN (konsern)			
BALANSE	30.06.10	30.06.09	31.12.09
<i>Tall i tkr</i>			
EIENDELER			
Immaterielle eiendeler	31 854	55 965	25 958
Varige driftsmidler	475 989	511 188	499 107
Finansielle anleggsmidler	232 261	324 257	213 206
Sum anleggsmidler	740 104	891 410	738 271
Varer	2 028	2 710	2 958
Fordringer	146 010	154 789	141 154
Investeringer	39 953	163 687	107 672
Bankinnskudd og lignende	20 135	34 890	32 084
Sum omløpsmidler	208 126	356 076	283 867
SUM EIENDELER	948 230	1 247 486	1 022 138
EGENKAPITAL OG GJELD			
Egenkapital	130 321	227 952	152 989
Avsetning for forpliktelser	23 131	25 209	22 436
Rentebærende langs. gjeld	555 321	573 431	527 440
Kortsiktig gjeld	239 457	420 894	319 273
SUM EGENKAPITAL OG GJELD	948 230	1 247 486	1 022 138

AS DAGBLADET			
RESULTATREGNSKAP	01.01-	01.01-	01.01-
<i>Tall i tkr</i>	30.06.10	30.06.09	31.12.09
Avissalgsinntekter	261 388	293 132	613 709
Annonseinntekter	94 985	102 560	209 587
Øvrige driftsinntekter	4 176	3 646	7 705
Sum driftsinntekter	360 549	399 338	831 002
Driftskostnader	332 561	398 720	805 475
Driftsresultat (EBITDA)	27 988	618	25 527
Av- og nedskrivninger	4 138	4 373	8 559
Driftsresultat (EBITA)	23 850	(3 754)	16 968
Andre inntekter og kostnader	-	-	-
Driftsresultat (EBIT)	23 850	(3 754)	16 968

AS DAGBLADET	01.01-	01.01-	01.01-
NØKKELTALL	30.06.10	30.06.09	31.12.09
Gj.snittlig opplag hverdag	91 627	106 073	105 255
Gj.snittlig opplag lørdag	169 654	190 385	187 961
Gj.snittlig opplag søndag	78 760	91 583	91 143
Annonsevolum-spaltemeter	7 434	7 238	15 077
Markedsvolum spaltemeter	64 142	61 647	122 687
Andel av markedsvolum	11,6 %	11,7 %	12,3 %

Markedsvolum = registrert volum i abonnements- og løssalgsaviser med utgiversted i Oslo.

AS DB MEDIALAB			
RESULTATREGNSKAP	01.01-	01.01-	01.01-
<i>Tall i tkr</i>	30.06.10	30.06.09	31.12.09
Driftsinntekter	47 868	56 452	106 652
Driftskostnader	51 209	60 836	113 134
Driftsresultat (EBITDA)	(3 341)	(4 384)	(6 483)
Av- og nedskrivninger	903	1 252	2 201
Driftsresultat (EBITA)	(4 244)	(5 636)	(8 684)
Avskrivning goodwill	401	400	801
Driftsresultat (EBIT)	(4 644)	(6 036)	(9 486)

AS DAGBLAD-TRYKK			
RESULTATREGNSKAP	01.01-	01.01-	01.01-
<i>Tall i tkr</i>	30.06.10	30.06.09	31.12.09
Driftsinntekter	67 413	100 015	199 731
Driftskostnader	71 823	94 536	186 902
Driftsresultat (EBITDA)	(4 411)	5 479	12 829
Av- og nedskrivninger	8 990	9 589	44 291
Driftsresultat (EBITA)	(13 401)	(4 110)	(31 462)
Andre inntekter og kostnader	-	-	-
Driftsresultat (EBIT)	(13 401)	(4 110)	(31 462)